


Puzzle

Ułóż puzzle, naklej je we wskazanym miejscu,
a dowiesz się, o czym będziemy rozmawiać na dzisiejszych zajęciach.



**Szkoła Podstawowa
im. Róży Kołaczkowskiej w Pliszczyńie**



Karta pracy 1, część B

„Poznajemy szkołę”

Klasa 1 - wrzesień - blok 1 - dzień 2

Puzzle

Ułóż puzzle, naklej je we wskazanym miejscu,
a dowiesz się, o czym będziemy rozmawiać na dzisiejszych zajęciach.




Szkoła Podstawowa w Palikijach



Puzzle


Ułóż puzzle, naklej je we wskazanym miejscu,
a dowiesz się, o czym będziemy rozmawiać na dzisiejszych zajęciach.



**Szkoła Podstawowa
im. Zofii Trzcińskiej - Kamińskiej
w Leścach**

Puzzle



Ułóż puzzle, naklej je we wskazanym miejscu,
a dowiesz się, o czym będziemy rozmawiać na dzisiejszych zajęciach.



**Szkoła Podstawowa
im. Ks. Piotra Ściegiennego
w Oleśnikach**

Puzzle

Ułóż puzzle, naklej je we wskazanym miejscu,
a dowiesz się, o czym będziemy rozmawiać na dzisiejszych zajęciach.



**Szkoła Podstawowa
im. Ks. Jana Twardowskiego
w Zezulinie**

Karta pracy 1, część A

„Poznajemy szkołę”

Klasa 1 - wrzesień - blok 1 - dzień 2

Puzzle

Wytnij elementy.



Karta pracy 1, część A

„Poznajemy szkołę”

Klasa 1 - wrzesień - blok 1 - dzień 2

Puzzle

Wytnij elementy.



Karta pracy 1, część A

„Poznajemy szkołę”

Klasa 1 - wrzesień - blok 1 - dzień 2

Puzzle

Wytnij elementy.





Karta pracy 1, część A

„Poznajemy szkołę”

Klasa 1 - wrzesień - blok 1 - dzień 2

Puzzle

Wytnij elementy.



Karta pracy 1, część A

„Poznajemy szkołę”

Klasa 1 - wrzesień - blok 1 - dzień 2

Puzzle

Wytnij elementy.

